

ABWASSER

Nr.	Stück	Geräte
AW1	1	Kühltisch
AW2	1	Nudelkocher Berner BKEA 1/1
AW3	1	Bain Marie GN 1/1
AW4	1	Kühltisch
AW5	1	Becken 400x400x250mm
AW6	1	Kühltisch
AW7	1	Tiefkühltisch
AW8	1	Mischbatterie Eisportionierspüle

Kaltwasser

Nr.	Stück	Geräte
KW1	1	Nudelkocher Berner BKEA 1/1
KW2	1	Bain Marie GN 1/1
KW3	1	Mischbatterie
KW4	1	Mischbatterie Eisportionierspüle

Warmwasser

Nr.	Stück	Geräte
WW1	1	Mischbatterie

Elektro






Nr.	Stück	Geräte
E1	1	Kühltisch
E2	1	Friteuse Fri Fri Super Easy 211
E3	1	Bratplatte BGE 90C
E4	1	Induktio Berner BHEGDF20K
E5	1	Nudelkocher Berner BKEA 1/1
E6	1	Bain Marie GN 1/1
E7	1	Arbeitssteckdosen Mennekes 230V
E8	2	Kühltisch
E9	1	Tiefkühltisch
E10	1	Kühltisch
E11	1	Tiefkühltisch

Kältetechnik

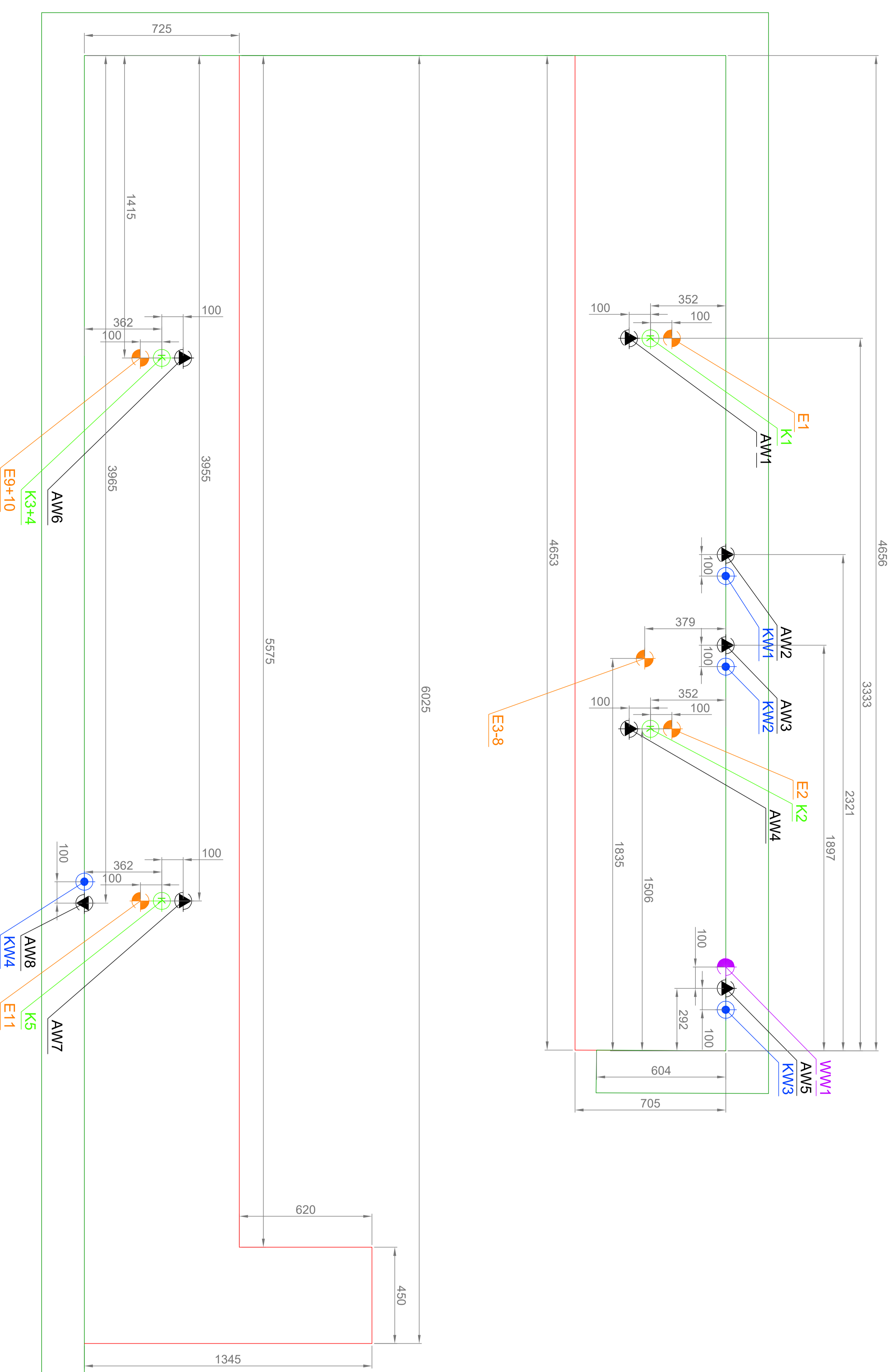
Nr.	Stück	Geräte
K1	1	1x Kühltisch
K2	1	1x Kühltisch
K3	1	1x Kühltisch
K4	1	1x Kühltisch
K5	1	1x Tiefkühltisch

Zeichenerklärung

a.d.S.k = aus dem Sockel kommand
a.d.W.k = aus der Wand kommand
ü.O.K.F.Fb = über Oberkante Fertig-Fußboden

-  =Abwasser
-  =Kaltwasser
-  =Warmwasser
-  =Elektro-Zuleitung
-  =Kälteleitung

Arbeitssteckdosen und Anschlüsse
für bauseitige Geräte müssen
bauseitig festgelegt werden



Verwendungsbereich: (Zahl, Abw.) (Oberfl.) Maßstab: 1:10 (Gewicht)

Nr.	Änderung	Datum	Name
1			
2			
3			
4			

HAKA 1200925_01_03_FZ
UC Cafe
Sockel-Instplan
Jung